

# "МАРУСЯ"



## Сенсация!

**Впервые МАДОУ «Машенька»  
оказывает  
платные образовательные услуги!**

На основании Постановления Администрации города Ноябрьска от 15 июля 2014 года № П-733 «Об утверждении тарифов на платные услуги, предоставляемые муниципальным автономным дошкольным образовательным учреждением детским садом комбинированного вида «Машенька» муниципального образования город Ноябрьск» в настоящее время в нашем детском саду «Машенька» оказываются платные образовательные услуги по следующим направлениям:



### ✚ **Социально-педагогическое - «Английский малышам».**

Цель - развитие языкового мышления, речевых механизмов, коммуникативных умений и познавательных способностей у детей дошкольного возраста средствами английского языка. Данная образовательная услуга рассчитана на два года обучения (в старшей и подготовительной к школе группах). В настоящее время эту услугу получают воспитанники старшей группы №6, №5. Общее количество непосредственно образовательной деятельности за 2 года обучения составляет деятельность - 136 (по 68 в каждой группе на протяжении 9 месяцев). Занятия проводятся 2 раза в неделю, продолжительностью 25 и 30 минут соответственно, в зависимости от возраста ребенка.

✚ **Физкультурно-спортивное - «Морская звезда».** Образовательная услуга "Морская звезда" оказывается детям младшего дошкольного возраста и направлена на комплексное оздоровление дошкольников через освоение различных видов движения на воде с учетом индивидуализации. Ее основная цель - сохранение и укрепление здоровья воспитанников. Занятия в бассейне будут проходить один раз в неделю продолжительностью 15-20 минут. В 2014-2015 учебном году услуга предоставлена детям вторых младших групп №2, №3.





✚ **Художественное - «В гостях у сказки».** Реализация образовательной услуги будет способствовать развитию артистических способностей детей через театральную деятельность; развитию духовного и творческого потенциала ребенка, дающего возможность адаптироваться в социальной среде; развитию у детей старшего дошкольного возраста театрально-музыкальных, творческих,

коммуникативных способностей посредством приобщения детей к сценическому искусству. Отличительной особенностью данной образовательной услуги является то, что содержание программы сформировано с учетом культурно-исторических особенностей и реализацией регионального компонента по сказкам и стихам народов Севера; компонентом ДОУ: русских народных сказок, знакомством с русским костюмом, фольклором. Творческие встречи будут проходить 1 раз в неделю. При работе с детьми будут использоваться индивидуальные, групповые, подгрупповые формы. Длительность одной творческой встречи 30 минут. В 2014-2015 учебном году услугу получают дети подготовительной группы №4 комбинированной направленности, №11 компенсирующей направленности, №8 общеразвивающей направленности.

Стоимость платных образовательных услуг определена в зависимости от сметы расходов, исходя из расчета в целом на группу обучающихся по каждому виду услуги и составляет:

«Английский язык» - 1 год обучения – 79 рублей за 1 занятие;

2 год обучения – 89 рублей за 1 занятие;

«Морская звезда» - 133 рубля за 1 занятие;

«В гостях у сказки» - 75 рублей за 1 занятие.

**ВАЖНО!** Для оказания платных образовательных услуг родителям воспитанников необходимо обратиться к воспитателю группы, либо к администрации учреждения, которые предоставят Вам квитанцию об оплате платных образовательных услуг, также родители должны заполнить договор, заявление. После того, как будет произведена оплата, воспитанник начинает получать платную образовательную услугу.

**НАША ПЕРСПЕКТИВА:** в 2015-2016 году дети групп №5, №6 перейдут на второй год обучения английскому языку, а на 1-й год обучения, по желанию родителей и детей, будут зачислены ребята групп №1, №10, №7.

График проведения дополнительных образовательных услуг (таблица 1) составлен в соответствии со статьей 5 Федерального закона от 29 декабря 2013 года «Об образовании в Российской Федерации» и не противоречит государственным гарантиям реализации права на образование в Российской Федерации.

Таблица 1.

«График проведения дополнительных платных образовательных услуг в МАДОУ «Машенька» на 2014-2015 учебный год

Наименование дополнительной образовательной услуги	Группа	Кол-во занятий в год	Понедельник	вторник	среда	четверг	пятница
Обучение по дополнительной образовательной программе художественно-эстетической	№11 подготовительная	38 (по 30 минут)				15.30-16.00 1 подгруппа 16.30-17.00 2 подгруппа	

направленности «В гостях у сказки» (театральный)							
Обучение по дополнительной образовательной программе физкультурно-оздоровительной направленности «Морская звезда» (плавание)	№2 вторая младшая	<b>38</b> (по 15 минут)			<b>15.30-15.45</b>		
	№3 вторая младшая					<b>15.30-15.45</b>	
Обучение по дополнительной образовательной программе социально-педагогической направленности «Английский малышам» (1-ый год обучения)	№6 старшая группа	<b>68</b> (по 25 минут)	<b>9.10-9.9.35</b> 1 подгруппа <b>9.45-10.10</b> 2 подгруппа				<b>9.10-9.9.35</b> 1 подгруппа <b>9.45-10.10</b> 2 подгруппа
	№5 старшая группа				<b>15.30-15.55</b> 1 подгруппа <b>16.05-16.30</b> 2 подгруппа		<b>15.30-15.55</b> 1 подгруппа <b>16.05-16.30</b> 2 подгруппа

## Волшебные палочки Кюизенера



Счетные палочки Кюизенера являются многофункциональным математическим пособием, которое позволяет "через руки" ребенка формировать понятие числовой последовательности, состава числа, отношений «больше – меньше», «право – лево», «между», «длиннее», «выше» и многое другое. Набор способствует развитию детского творчества, развития фантазии и воображения, познавательной активности, мелкой моторики, наглядно-действенного мышления, внимания, пространственного ориентирования, восприятия, комбинаторных и конструкторских способностей.

Работу с палочками следует начинать с ознакомления детей с ними. Нужно предложить детям поиграть ими, попытаться изложить различные узоры. Постепенно дети могут перейти к созданию сюжетно-ролевой игры с палочками и т.д. Возможно, в процессе этих игр дети самостоятельно сделают некоторые открытия относительно свойств палочек: палочек много, они разного цвета и размера, палочки одинакового цвета одинаковы по длине, если сложить две палочки желтого цвета, получаем такую же длину, как длина оранжевой палочки подобное.

### Задача для ознакомления детей с палочками Кюизенера.

Найди и покажи палочку (-и) такого же цвета (размера).

Назови цвета всех палочек, лежащих на столе.

Найди и покажи самую короткую (длинную) палочку. Назови ее цвет.

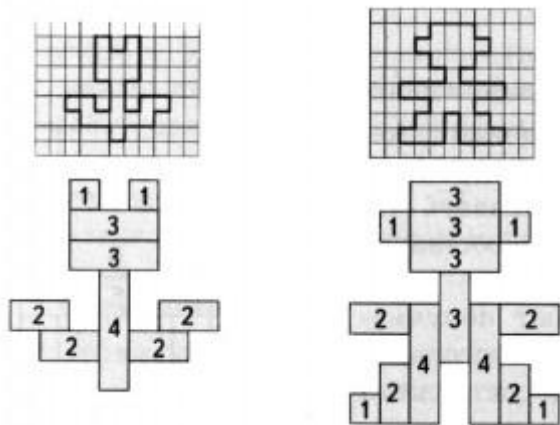
Сравни две палочки. Какая из них короче (длиннее)?

### Задание на закрепление эталона цвета.

Подбери к фартуку куклы ленты соответствующего цвета.

Построй два квадрата: один из голубых, а второй из красных палочек. Какой квадрат больше? (Чем дольше палочка, тем больший квадрат).

### Заполнение фигур-силуэтов.



### Задание на измерение.

Узнай длину ленты, измерь разными мерками.

### Задача на формирование представлений о различных параметрах величины.

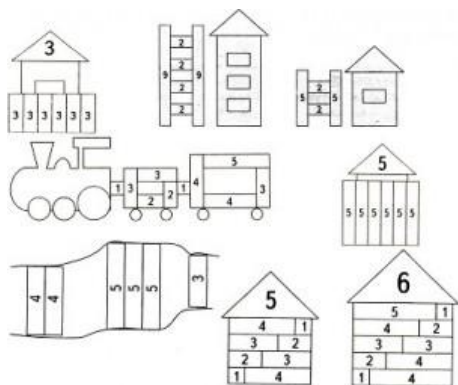
Строим высокие и низкие заборы.

Какой вагон длиннее и выше? Почему?

Составляем лесенку разной высоты для домиков разной высоты.

Строим мосты различной длины и ширины.

### Задача на развитие количественных представлений.



### «Пассажиры и поезд».

Педагог предлагает детям построить небольшой поезд из цветных палочек. Например, из розовой, голубой, красной и желтой. Прежде чем посадить в вагоны пассажиров, детям предлагают узнать, сколько мест в каждом вагончике. Дети находят ответ практическим путем: берут белые палочки и накладывают их на вагончики каждого цвета. Белая палочка — это одно место. Белая палочка выступает условной мерой. В ходе беседы детей подводят к пониманию того, что у каждой палочки есть свое число.

### ***Игровое задание***

«Как говорят числа». Определит, какая палочка показывает большее, а какая меньшее число?

Склады числа из единиц.

Склады числа из двух меньших чисел.

Узнай номера домиков.


Найди пропущенную ступеньку.

### ***Задание на понимание детьми сущности арифметических действий.***

Давайте составим между собой эти палочки. Для этого положим их рядом. Найти палочку, равную сумме двух палочек.


### ***Логические задачи с палочками.***

Расположи палочки так, чтобы белая была между голубой и черной, а черная была бы рядом с желтой.



Поезд состоит из трех вагонов. Желтый вагончик стоит внутри, а розовый — не

является первым. В какой последовательности стоят вагоны? Сколько пассажиров в каждом вагоне? Сколько пассажиров в поезде? Заданий может быть огромное количество, всё зависит от вашей фантазии и фантазии ваших малышей.



Удачи в работе! Творчества!!!

### ***Подведем итоги!***

Уникальность палочек заключается в том, что ими могут пользоваться дети от 3 до 8 лет; палочки Кюизенера развивают у детей логическое и абстрактное мышление, помогают в обучении счету; дети, которые занимаются палочками Кюизенера, легче осваивают математику.

### **Информационно-познавательная газета для родителей**

**Учредитель:**  
Администрация  
МАДОУ  
«Машенька»

**Издатель:**  
МАДОУ «Машенька», т. (3496) 34-57-  
70  
Адрес: 629800,  
г. Ноябрьск, ул.В.Высоцкого д.7-А

**Главный редактор:** С.Ф.Германова  
**Корреспонденты:**  
Н.А. Боброва Н.В.Краснощек,  
Е.И.Логинова

**Тираж**  
**210**  
экземпляров